



ΠΑΡΟΥΣΙΑΣΗ ΟΙΚΟΝΟΜΙΚΩΝ
ΑΠΟΤΕΛΕΣΜΑΤΩΝ
Α΄ ΕΞΑΜΗΝΟΥ 2022



- Το Ά εξάμηνο του 2022 είναι το πρώτο εξάμηνο που η Εταιρεία λειτουργεί υπό τους όρους της νέας σύμβασης.
- Ο κύκλος εργασιών κατά το πρώτο εξάμηνο του 2022 παρουσίασε αύξηση κατά 5% ή +7,8 εκατ. € και διαμορφώθηκε στα 163,9 εκατ. € από 156 εκατ. € το αντίστοιχο εξάμηνο του 2021, λόγω του σταθερού τιμήματος της λειτουργίας και συντήρησης του ΕΥΣ (12,5 €)
- Το λειτουργικό κόστος διαμορφώθηκε στα 148,5 εκατ. €, σημειώνοντας αύξηση, κατά περίπου 6,8% (ή +9,5 εκατ. €), κυρίως λόγω της αύξησης του κόστους του αδιύλιστου νερού κατά 9,6 εκατ. € και της αύξηση του ενεργειακού κόστους κατά 8,5 εκατ. € αλλά αντισταθμίστηκε από άλλους παράγοντες
- Παρά την σημαντική αύξηση του ενεργειακού κόστους τα κέρδη προ φόρων χρηματοδοτικών, επενδυτικών αποτελεσμάτων και αποσβέσεων (EBITDA) παρουσίασαν πτώση μόνο κατά 2,3% ή -0,8 εκατ. € και διαμορφώθηκαν στα 34,5 εκατ. € από 35,3 εκατ. € το πρώτο εξάμηνο του 2021
- Τα μετά από φόρους κέρδη αυξήθηκαν στα 16,7 εκατ. € από 9,7 εκατ. € το πρώτο εξάμηνο του 2021, παρουσιάζοντας αύξηση της τάξης του 72%.

Σημαντικά γεγονότα του πρώτου εξαμήνου 2022



- Η επίπτωση της αύξησης των τιμών ενέργειας ήταν σημαντική (8,5 εκατ. €)
- Η εξομάλυνση της έκδοσης και διανομής λογαριασμών υδροληψίας, είχε ως αποτέλεσμα την αποκατάσταση του υπολοίπου των πελατών από την αύξηση των εισπράξεων.
- Η αναστροφή των προβλέψεων επίδικων υποθέσεων δικαιώνει την εταιρία.
- Η σταθερότητα του EBITDA σε σχέση με πέρσι είναι αποτέλεσμα των ανωτέρω δράσεων
- Μετά την αφαίρεση εφάπαξ επιδράσεων η λειτουργική ταμειακή ροή θα ήταν θετική και θα διαμορφωνόταν σε 58 εκατ. € περίπου, το υψηλότερο των εξαμήνων της τελευταίας πενταετίας.
- Το επενδυτικό πρόγραμμα παρουσίασε επιτάχυνση με απορρόφηση 84% (13,9 εκατ €) έναντι 57% (9,5 εκατ. €) το πρώτο εξάμηνο του 2021.
- Αναφορικά με το νέο ρυθμιστικό πλαίσιο, εντός του Νοεμβρίου αναμένεται να κατατεθεί νομοσχέδιο σχετικά με τη δημιουργία ρυθμιστικής αρχής υδάτων που θα συνδεθεί με την ΡΑΕ.
- Χρειάζεται συνεχής προσπάθεια για να απορροφηθεί μέρος του αυξημένου ενεργειακού κόστους



- Μεταφορά λειτουργίας επεξεργασίας νερού από Κιούρκα σε Μενίδι με σημαντικό ενεργειακό όφελος
- Χρήση βιοαερίου αντί για φυσικό αέριο στην Ψυττάλεια για την ξήρανση της λάσπης
- Μεγαλύτερη συμμετοχή των μονάδων συμπαραγωγής βιοαερίου στην κάλυψη των αναγκών για ηλεκτρική ενέργεια της Ψυττάλειας
- Στόχος για μεταβολή συμβάσεων ΑΠΕ σε συμψηφισμό net metering
- Ενεργειακοί υπεύθυνοι εγκαταστάσεων και κτιρίων
- Απλές παρεμβάσεις εξοικονόμησης σε κτίρια πέραν των ήδη εφαρμοσθέντων (από LED σε αισθητήρες κίνησης κ.α.)
- Εσωτερική καμπάνια και κίνητρα εξοικονόμησης
- Δράσεις μείωσης κατανάλωσης καυσίμων κίνησης με ειδικό προσθετικό για βενζίνη και πετρέλαιο κίνησης

Υλοποιούνται η/και σχεδιάζονται σημαντικά μεσοπρόθεσμα και μακροπρόθεσμα ενεργειακά έργα



- Η ΕΥΔΑΠ δεν είναι άμεσα εκτεθειμένη στις περιοχές της γεωπολιτικής κρίσης, συνεπώς δεν υπάρχει και άμεση επίπτωση στις δραστηριότητές της.
- Η αύξηση των τιμών έχει επιφέρει καθυστερήσεις σε κάποια έργα της Εταιρείας καθώς οι τιμές των υλικών έχουν αυξηθεί σημαντικά
- Έχουν υποβληθεί από τους Αναδόχους αιτήματα αναπροσαρμογής των τιμών και χορήγησης πριμ, σε συνέχεια του Ν.4938/22 τα οποία διαχειριζόμαστε στα πλαίσια των ευελιξιών που μας δίνει το νομοθετικό πλαίσιο
- Προς το παρόν η Εταιρεία δεν αντιμετωπίζει κανένα πρόβλημα ανεπάρκειας υλικών ή προμήθειάς τους.
- Η διοίκηση της ΕΥΔΑΠ λαμβάνει τα απαραίτητα μέτρα προκειμένου να ελαχιστοποιήσει τις τυχόν επιπτώσεις.



- Μέχρι και το πρώτο εξάμηνο του 2022 έχουν κατασκευαστεί:
 - - 41,2 χιλ. αγωγών στη δημοτική ενότητα Γλυκών Νερών Δήμου Παιανίας και 15,3 χιλ. αγωγών στο Δήμο Παλλήνης.
 - - 21 χιλ. αγωγών και 100 μ υδραυλικής σήραγγας στο Δήμο Ραφήνας-Πικερμίου και Σπάτων-Αρτέμιδας.
- Κατά το πρώτο εξάμηνο 2022 (14.04.2022) υπογράφηκε η εργολαβική σύμβαση για την υλοποίηση της κατασκευής δικτύων ακαθάρτων Δήμου Μαραθώνα με προϋπολογισμό 56 εκ. € (προ ΦΠΑ)
- Υποβλήθηκε αίτημα χρηματοδότησης ύψους 3,18 εκ ευρώ προ ΦΠΑ για τις οριστικές μελέτες έργων συλλογής & μεταφοράς ακαθάρτων του Δήμου Σαρωνικού και οι μελέτες εντάχθηκαν στο Επιχειρησιακό Πρόγραμμα «Υ.ΜΕ.ΠΕΡ.Α.Α. 2014-2020» με 100% χρηματοδότηση από το ΕΣΠΑ.
- Υπογράφηκε η Προγραμματική Σύμβαση με το Δήμο Παιανίας οικονομικού αντικείμενου 25 εκ ευρώ προ ΦΠΑ, για την κατασκευή από την ΕΥΔΑΠ του υπολειπόμενου δικτύου αποχέτευσης ακαθάρτων του Δήμου.



A. Εκσυγχρονισμός λειτουργιών

- Ολοκληρώθηκε η μελέτη διαμόρφωσης της στρατηγικής Έξυπνων Μετρητών της ΕΥΔΑΠ Α.Ε. και η αντίστοιχη μελέτη επιχειρησιακής υπόθεσης εργασίας και προχωράμε στη σύνταξη τευχών του σχετικού διαγωνισμού.
- Καταρτίστηκε ο οδικός χάρτης των δράσεων για την απομείωση της κατανάλωσης ενέργειας καθώς και την παραγωγή και διαχείριση ενέργειας
- Ξεκίνησε η εκπόνηση σχετικών μελετών εφαρμογής ενεργειακής αναβάθμισης και μείωσης του αποτυπώματος άνθρακα (Zero carbon water)

B. Επιχειρησιακή αναβάθμιση

Ολοκληρώθηκε η προετοιμασία για την εγκατάσταση του νέου Συστήματος Διαχείρισης Επιχειρησιακών Πόρων (ERP) σύμφωνα με τις βέλτιστες πρακτικές και δυνατότητες που προσφέρουν τα σύγχρονα ERP συστήματα και θα προκηρυχθεί ο σχετικός διεθνής διαγωνισμός έως το τέλος του έτους.

Γ. Αξιοποίηση πόρων

- Ξεκίνησε το έργο του Workforce planning σχετικά με την βελτιστοποίηση κόστους, την ανακατανομή πόρων και την αξιοποίηση ανθρώπινου δυναμικού.



Η ΕΥΔΑΠ είναι ο πρώτος οργανισμός Δημόσιου χαρακτήρα που ενσωμάτωσε και εναρμονίστηκε με τα διεθνή standards SASB

Το **Α' εξάμηνο του 2022** η ΕΥΔΑΠ προχώρησε σε:

- Επαλήθευση & Διακρίβωση Υπολογισμών Ρύπων Αερίων του Θερμοκηπίου.
- Εξωτερική Διασφάλιση περιορισμένου εύρους στον Απολογισμό Βιώσιμης Ανάπτυξης του 2021
- Υποβολή του CDP και του CRI, των μεγαλύτερων πλατφορμών υποβολής αναφορών ESG, που εστιάζουν στις ανάγκες πληροφόρησης των επενδυτών και απέσπασε bronze διάκριση στο CRI και έπαινο για το περιβάλλον.

Μέχρι το τέλος του 2022, η ΕΥΔΑΠ θα ολοκληρώσει:

- Τη Μελέτη του επιπέδου ετοιμότητας και συμμόρφωσης της εταιρείας με τις συστάσεις του TCFD.

Έχουμε στόχο την αναβάθμιση των σχετικών ratings

Νέο κτίριο ΕΥΔΑΠ στο πλαίσιο της ESG στρατηγικής

- Ολοκληρώθηκε ο αρχιτεκτονικός διαγωνισμός για την υποβολή ιδεών με στόχο την ανέγερση νέου σύγχρονου βιοκλιματικού κτιριακού συγκροτήματος που θα στεγάσει τις διοικητικές υπηρεσίες της ΕΥΔΑΠ.
- Το νέο κτίριο επιφάνειας μεγαλύτερης των 16.000 τμ, θα είναι βιοκλιματικού σχεδιασμού, εξασφαλίζοντας ελάχιστες ενεργειακές απαιτήσεις, εξοικονόμηση πόρων και μείωση του λειτουργικού κόστους κατά τουλάχιστον 1,5 εκατ. ευρώ το χρόνο.
- Το νέο κτίριο ανταποκρίνεται στην ESG στρατηγική της Εταιρείας με στόχο:
 - την αναβάθμιση της ποιότητας του εργασιακού χώρου για τους ανθρώπους της εταιρείας
 - τη μείωση του ενεργειακού αποτυπώματος,
 - τη λειτουργική αναδιοργάνωση των υπηρεσιών με στόχο την ενίσχυση της αποτελεσματικότητάς τους,
 - την αξιοποίηση της ακίνητης περιουσίας.



ΠΡΟΟΠΤΙΚΗ ΑΠΟΨΗ ΚΤΗΡΙΟΥ ΑΠΟ ΤΟ ΦΥΤΕΜΕΝΟ ΠΑΡΚΟΣ
(ΥΠΟΛΟΓΙΣΤΗΡΙΑ ΜΟΔΕΛΛΟ ΕΞΟΙΚΛΙΣΜΟΥ ΕΥΔΑΠ)



ΠΡΟΟΠΤΙΚΗ ΑΠΟΨΗ, ΘΕΑ ΤΩΝ ΣΤΑΘΜΩΝ ΣΥΝΕΡΓΑΣΙΑΣ. L1

Σημαντικά Γεγονότα μετά το τέλος του Α' εξαμήνου



- Στις 30 Ιουλίου δημοσιεύτηκε ο ν. 4964/2022 όπου ορίζεται ότι οι μετοχές της ΕΥΔΑΠ παραμένουν στην κατοχή της ΕΕΣΥΠ με αυξημένη εποπτεία του Δημοσίου
- Η Γενική Συνέλευση της 30ης Αυγούστου, επικύρωσε το μνημόνιο Συναντίληψης που υπεγράφη μεταξύ της ΕΥΔΑΠ Α.Ε. και της Εταιρίας Παγίων ΕΥΔΑΠ ΝΠΔΔ που διευκρινίζει λογιστικά και φορολογικά θέματα της μεταξύ τους Σύμβασης
- Στις 4 Αυγούστου 2022, το Υπουργείο Υποδομών και Μεταφορών ενημέρωσε την ΕΥΔΑΠ ότι θα της ανατεθούν έργα άμεσης προτεραιότητας για το ΕΥΣ, προϋπολογισμού 78 εκατ. ευρώ
- Τον Ιούλιο του 2022 η ΕΥΔΑΠ σύναψε Μνημόνιο Συνεργασίας και Κατανόησης με τη Lamda Development S.A που αφορά στην ύδρευση, αποχέτευση και εγκατάσταση παραγωγής ανακυκλωμένου νερού, καθώς και δικτύου αστικής και περιαστικής διανομής ανακυκλωμένου νερού για το Μητροπολιτικό Πόλο Ελληνικού.
- Τον Αύγουστο του 2022, η ΕΥΔΑΠ έλαβε περιορισμένου εύρους διασφάλιση για τον Απολογισμό Βιώσιμης Ανάπτυξης του 2021, στο πλαίσιο ενίσχυσης της στρατηγικής ESG που έχει χαράξει και ακολουθεί, γεγονός σημαντικό για την αναβάθμισή της στα ESG ratings διεθνών οίκων αξιολόγησης..
- Ο οίκος FTSE Russell αναβάθμισε τη μετοχή της ΕΥΔΑΠ στον Mid Cap

Δήλωση Αποποίησης Ευθύνης



Η παρουσίαση αυτή έχει συνταχθεί από την ΕΥΔΑΠ Α.Ε. (εφεξής και η «Εταιρεία») αποκλειστικά για ενημερωτικό σκοπό. Οι πληροφορίες που περιέχονται σε αυτή δεν έχουν επαληθευτεί ανεξάρτητα και καμία διαβεβαίωση ή εγγύηση, ρητή ή σιωπηρή, δεν παρέχεται αναφορικά με την ορθότητα, την ακρίβεια ή την πληρότητα των πληροφοριών ή των απόψεων που περιέχονται. Το περιεχόμενο υπόκειται σε επικαιροποίηση, συμπλήρωση, αναθεώρηση και τροποποίηση και ενδέχεται να μεταβληθεί ουσιωδώς χωρίς ειδοποίηση.

Η Εταιρεία, οι μέτοχοι καθώς και οποιοδήποτε από τα συνδεδεμένα μέρη αυτών, οι σύμβουλοι και οι εκπρόσωποί τους δεν ενέχουν οποιαδήποτε ευθύνη (από αμέλεια ή άλλως) για οποιαδήποτε ζημία μπορεί να προκύψει από οποιαδήποτε χρήση αυτής της παρουσίασης ή του περιεχομένου της ή σχετικά με αυτή.

Η παρουσίαση αυτή δεν συνιστά προσφορά ή πρόσκληση για αγορά ή ανάληψη μετοχών.

Η παρουσίαση περιέχει επίσης δηλώσεις μελλοντικών προβλέψεων που βασίζονται σε μια σειρά υποθέσεων και οι οποίες υπόκεινται στον κίνδυνο εμφάνισης γεγονότων που δεν μπορούν εύλογα να προβλεφθούν από την Εταιρεία ούτε υπάγονται στον έλεγχό της. Οι δηλώσεις μελλοντικών προβλέψεων περιλαμβάνουν σχόλια σχετικά με τους στόχους και τις στρατηγικές της Εταιρείας, καθώς και τα αποτελέσματα των δραστηριοτήτων της, λαμβάνοντας υπόψη το περιβάλλον και τις συνθήκες κινδύνου. Ωστόσο, ως εκ της φύσεως τους, αυτές οι δηλώσεις περιλαμβάνουν πολυάριθμες αβεβαιότητες, επομένως υπάρχει ο κίνδυνος μη εκπλήρωσης των προβλέψεων.



Τα πραγματικά αποτελέσματα ενδέχεται να διαφέρουν (ακόμα και ουσιωδώς) από τα προβλεπόμενα, μεταξύ άλλων, λόγω μακροοικονομικών συνθηκών, διακυμάνσεων στις τιμές του πετρελαίου, του φυσικού αερίου, της ηλεκτρικής ενέργειας και των δικαιωμάτων εκπομπής CO₂, καθώς και λόγω διακυμάνσεων στις ισοτιμίες με ξένα νομίσματα, μεταβολών στις καιρικές συνθήκες και μεταβολών του νομικού, κανονιστικού και δημοσιονομικού πλαισίου. Κατά συνέπεια, δεν παρέχεται διασφάλιση αναφορικά με τις δηλώσεις μελλοντικών προβλέψεων, οι οποίες διαμορφώνονται αποκλειστικά κατά την ημερομηνία αυτής της παρουσίασης.

Στην παρούσα περιέχονται επίσης ορισμένες χρηματοοικονομικές πληροφορίες και βασικοί δείκτες απόδοσης που σκοπό έχουν κυρίως να παρέχουν μια «επιχειρηματική» οπτική και κατά συνέπεια ενδέχεται να μην παρουσιάζονται σύμφωνα με τα Διεθνή Πρότυπα Χρηματοοικονομικής Αναφοράς (ΔΠΧΠ).

Με τη λήψη αυτού του υλικού θεωρείται ότι έχετε διαβάσει, κατανοήσει και συμφωνήσει πλήρως ότι δεσμεύεστε από τους όρους και τους περιορισμούς που αναφέρονται στην παραπάνω δήλωση αποποίησης ευθύνης.



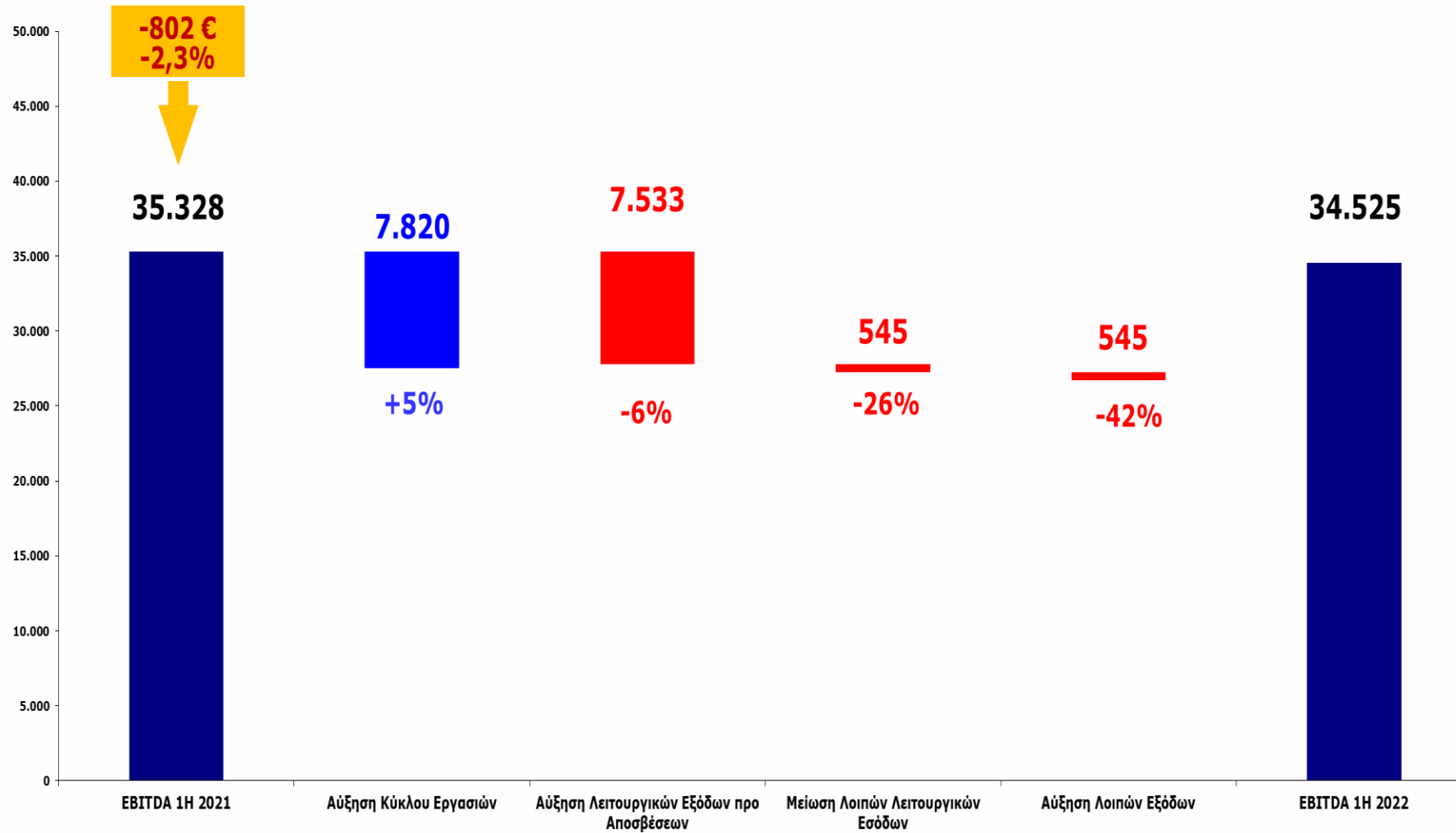
ΟΙΚΟΝΟΜΙΚΑ ΑΠΟΤΕΛΕΣΜΑΤΑ

Οικονομικά Αποτελέσματα 1Η 2022 (εταιρείας)

Σε χιλιάδες €	ΑΠΟΛΟΓΙΣΜΟΣ				ΠΡΟΫΠΟΛΟΓΙΣΜΟΣ	
	1Η 2020	1Η 2021	1Η 2022	Υ-Ο-Υ	1Η2022	Απόκλιση
Κύκλος Εργασιών	158.274	156.034	163.854	5,0%	183.581	-10,7%
Μικτά Κέρδη	81.878	71.843	67.135	-6,6%	77.693	-13,6%
% επί κύκλου εργασιών	51,7%	46,0%	41,0%		42,32%	
EBITDA	36.691	35.328	34.525	-2,3%	39.229	-12,0%
% επί κύκλου εργασιών	23,2%	22,6%	21,1%		21,37%	
EBIT	18.596	17.779	14.988	-15,7%	19.926	-24,8%
% επί κύκλου εργασιών	11,7%	11,4%	9,1%		10,85%	
Κέρδη προ Φόρων (EBT)	24.034	23.897	20.317	-15,0%	24.603	-17,4%
% επί κύκλου εργασιών	15,2%	15,3%	12,4%		13,40%	
Φόρος Εισοδήματος	-9.700	-14.200	-3.657	-74,2%	-6.630	-44,8%
Κέρδη μετά Φόρων	14.334	9.698	16.660	71,8%	17.973	-7,3%
% επί κύκλου εργασιών	9,1%	6,2%	10,2%		9,79%	

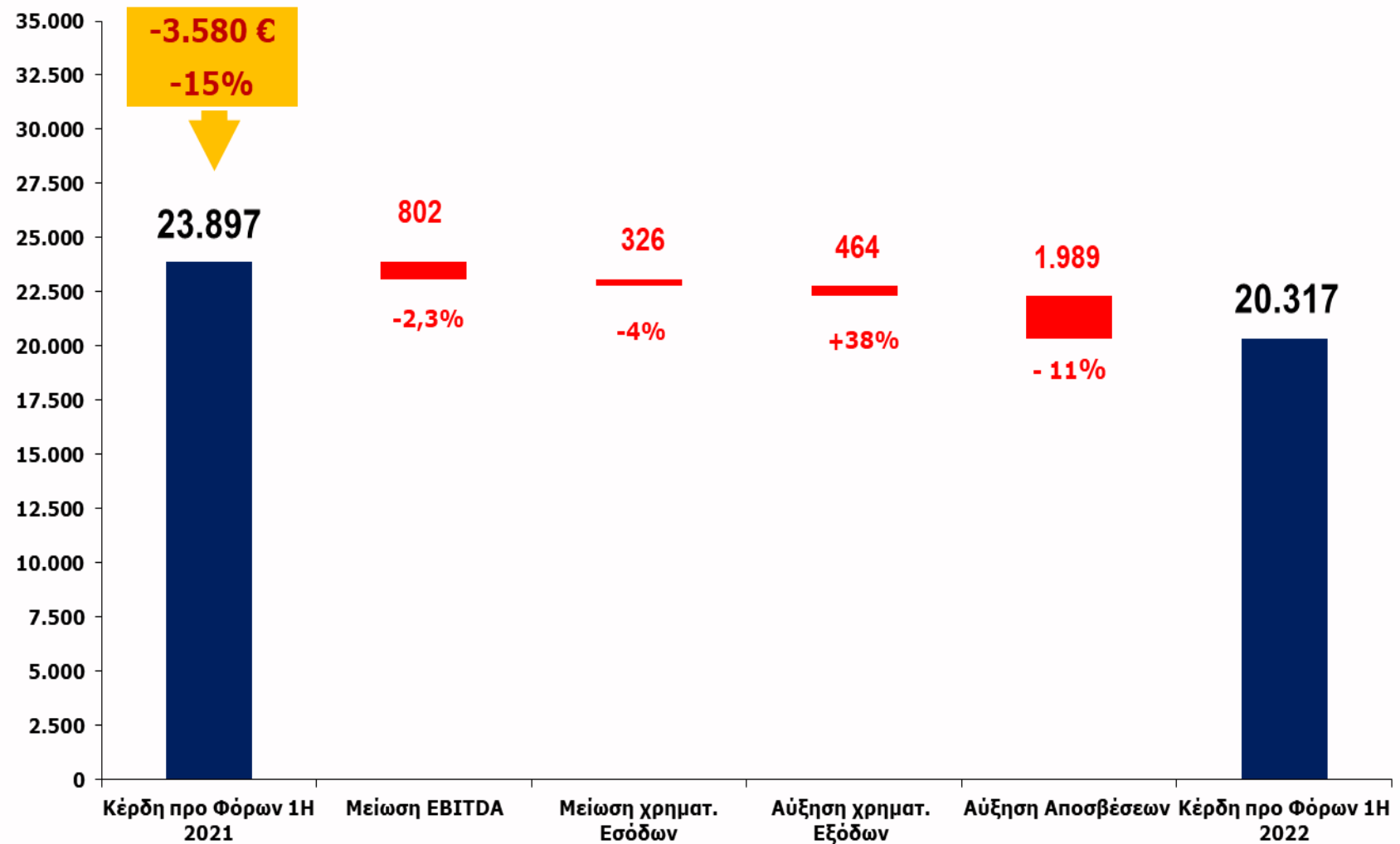
EBITDA 1H 2022

(σε χιλιάδες €)



Κέρδη προ Φόρων 1Η 2022

(σε χιλιάδες €)



Ανάλυση Κύκλου Εργασιών 1Η 2022

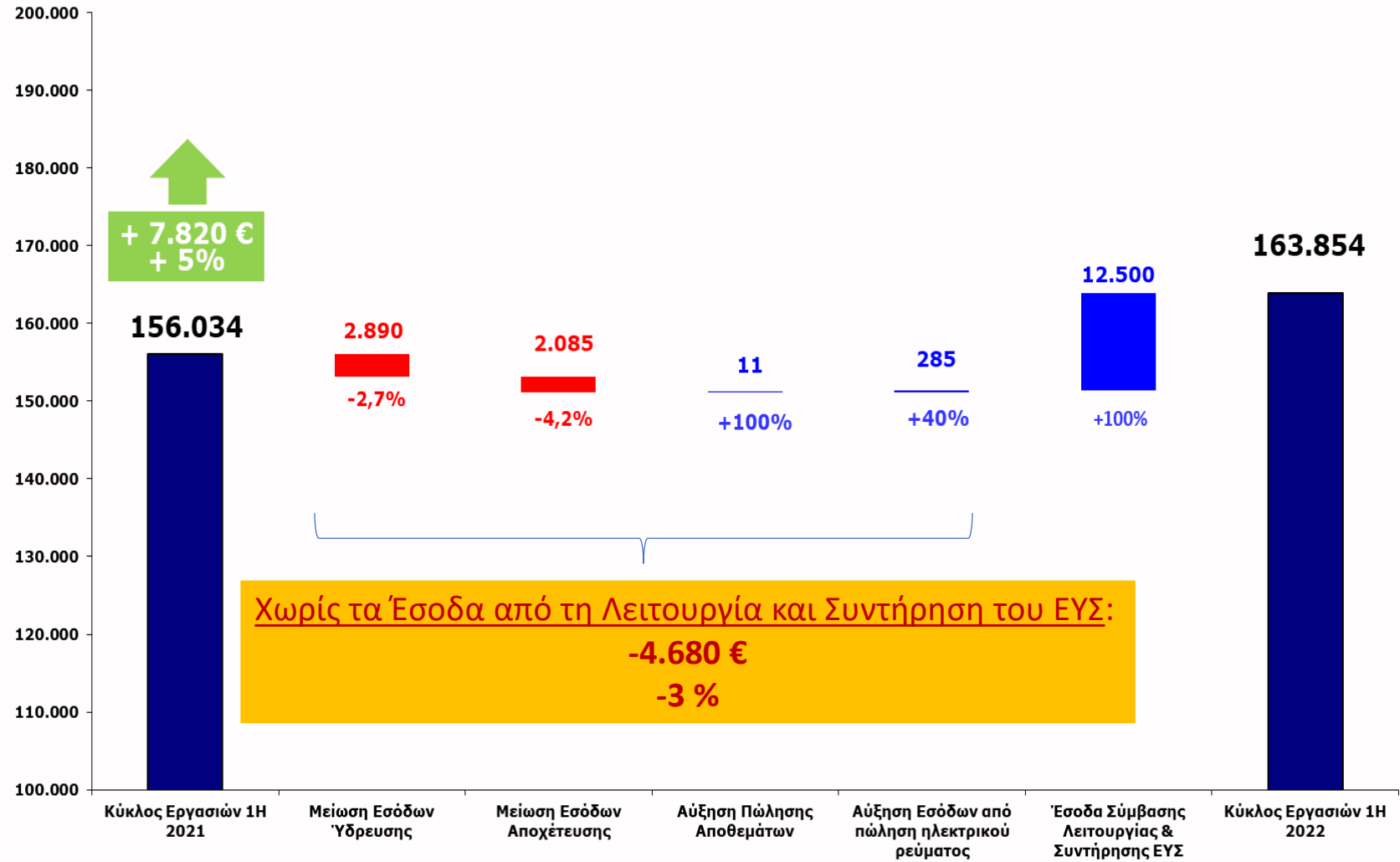
(σε χιλιάδες €)



ΚΥΚΛΟΣ ΕΡΓΑΣΙΩΝ	ΑΠΟΛΟΓΙΣΜΟΣ				ΠΡΟΫΠΟΛΟΓΙΣΜΟΣ	
	1Η 2020	1Η 2021	1Η 2022	Υ-Ο-Υ	1Η 2022	ΑΠΟΚΛΙΣΗ
Έσοδα από παροχή νερού και σχετιζομένων υπηρεσιών	106.110	105.925	103.035	-2,7%	114.274	-9,8%
% επί Κύκλου Εργασιών	67,0%	67,9%	62,9%		62,25%	
Έσοδα από υπηρεσίες αποχέτευσης	51.215	49.392	47.307	-4,2%	55.744	-15,1%
% επί Κύκλου Εργασιών	32,4%	31,7%	28,9%		30,36%	
Έσοδα από πώληση ηλεκτρικού ρεύματος	949	717	1.002	39,7%	1.038	-3,5%
% επί Κύκλου Εργασιών	0,6%	0,5%	0,6%		0,57%	
Πωλήσεις αποθεμάτων	0	0	11	100,0%	25	-56,0%
% επί Κύκλου Εργασιών	0,0%	0,0%	0,0%		0,01%	
Έσοδα Σύμβασης Λειτουργίας και Συντήρησης ΕΥΣ	0	0	12.500	100,0%	12.500	0,0%
% επί Κύκλου Εργασιών	0,00%	0,00%	6,90%		6,81%	
Σύνολο Κύκλου Εργασιών	158.274	156.034	163.854	5,0%	183.581	-11%

Κύκλος Εργασιών 1Η 2022

(Ποσά σε χιλιάδες €)



Ανάλυση Εσόδων Ύδρευσης 1Η 2022

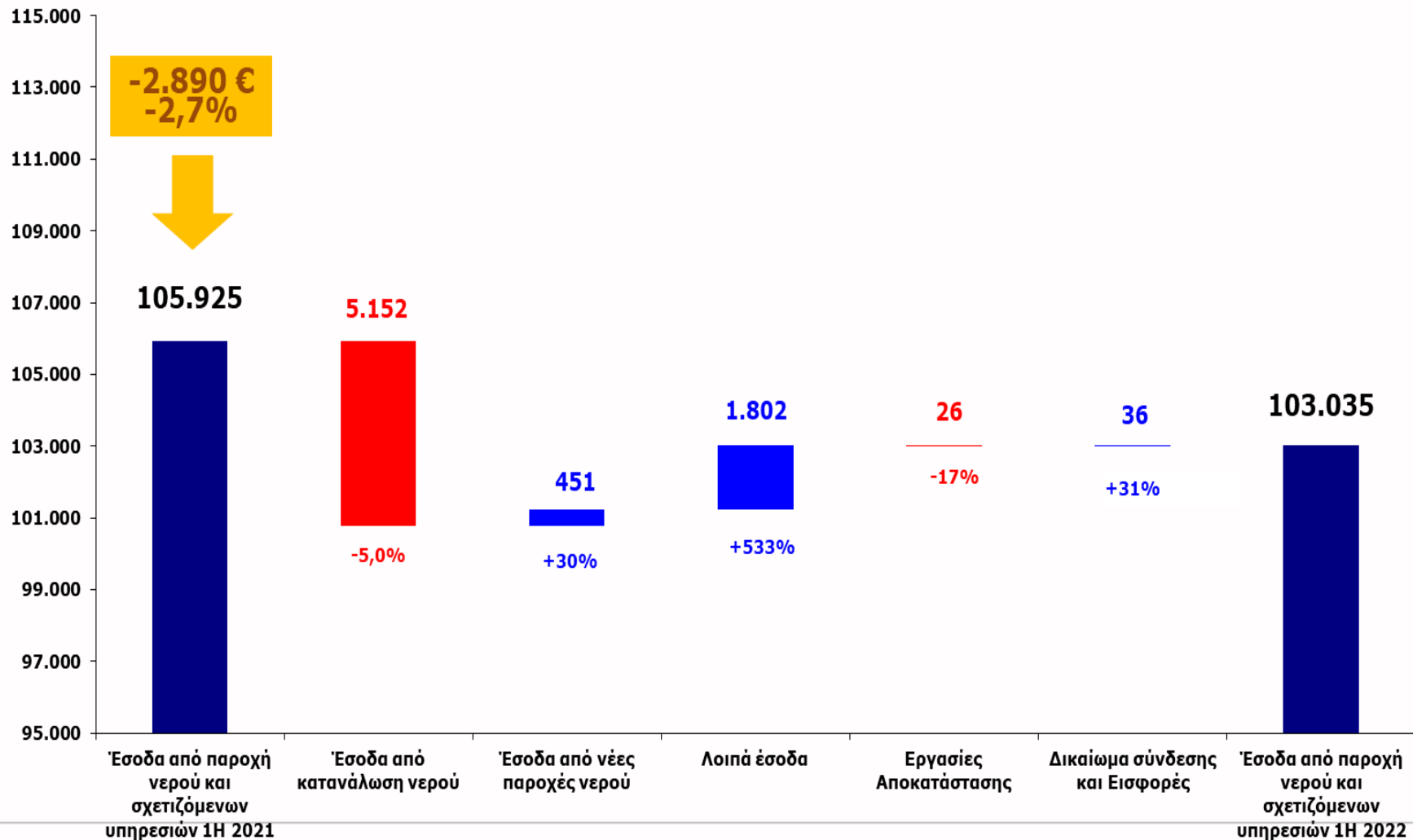
(σε χιλιάδες €)



ΤΟΜΕΑΣ ΥΔΡΕΥΣΗΣ	ΑΠΟΛΟΓΙΣΜΟΣ				ΠΡΟΫΠΟΛΟΓΙΣΜΟΣ	
	1Η 2020	1Η 2021	1Η 2022	Υ-Ο-Υ	1Η 2022	ΑΠΟΚΛΙΣΗ
Έσοδα από κατανάλωση νερού	104.391	103.817	98.665	-5,0%	111.278	-11%
<i>% συνόλου εσόδων ύδρευσης</i>	<i>98,4%</i>	<i>98,0%</i>	<i>95,8%</i>		<i>97,38%</i>	
Έσοδα από νέες παροχές νερού	1.131	1.501	1.952	30,0%	1.336	46%
<i>% συνόλου εσόδων ύδρευσης</i>	<i>1,1%</i>	<i>1,4%</i>	<i>1,9%</i>		<i>1,17%</i>	
Δικαίωμα σύνδεσης και Εισφορές	87	114	150	31,4%	110	36%
<i>% συνόλου εσόδων ύδρευσης</i>	<i>0,1%</i>	<i>0,1%</i>	<i>0,1%</i>		<i>0,10%</i>	
Εργασίες Αποκατάστασης	122	155	129	-16,8%	334	-61%
<i>% συνόλου εσόδων ύδρευσης</i>	<i>0,1%</i>	<i>0,1%</i>	<i>0,1%</i>		<i>0,29%</i>	
Λοιπά	379	338	2.139	533,3%	1.216	76%
<i>% συνόλου εσόδων ύδρευσης</i>	<i>0,4%</i>	<i>0,3%</i>	<i>2,1%</i>		<i>1,06%</i>	
Σύνολο Τομέα Ύδρευσης	106.110	105.925	103.035	-2,7%	114.274	-10%

Έσοδα Ύδρευσης 1Η 2022

(Ποσά σε χιλιάδες €)



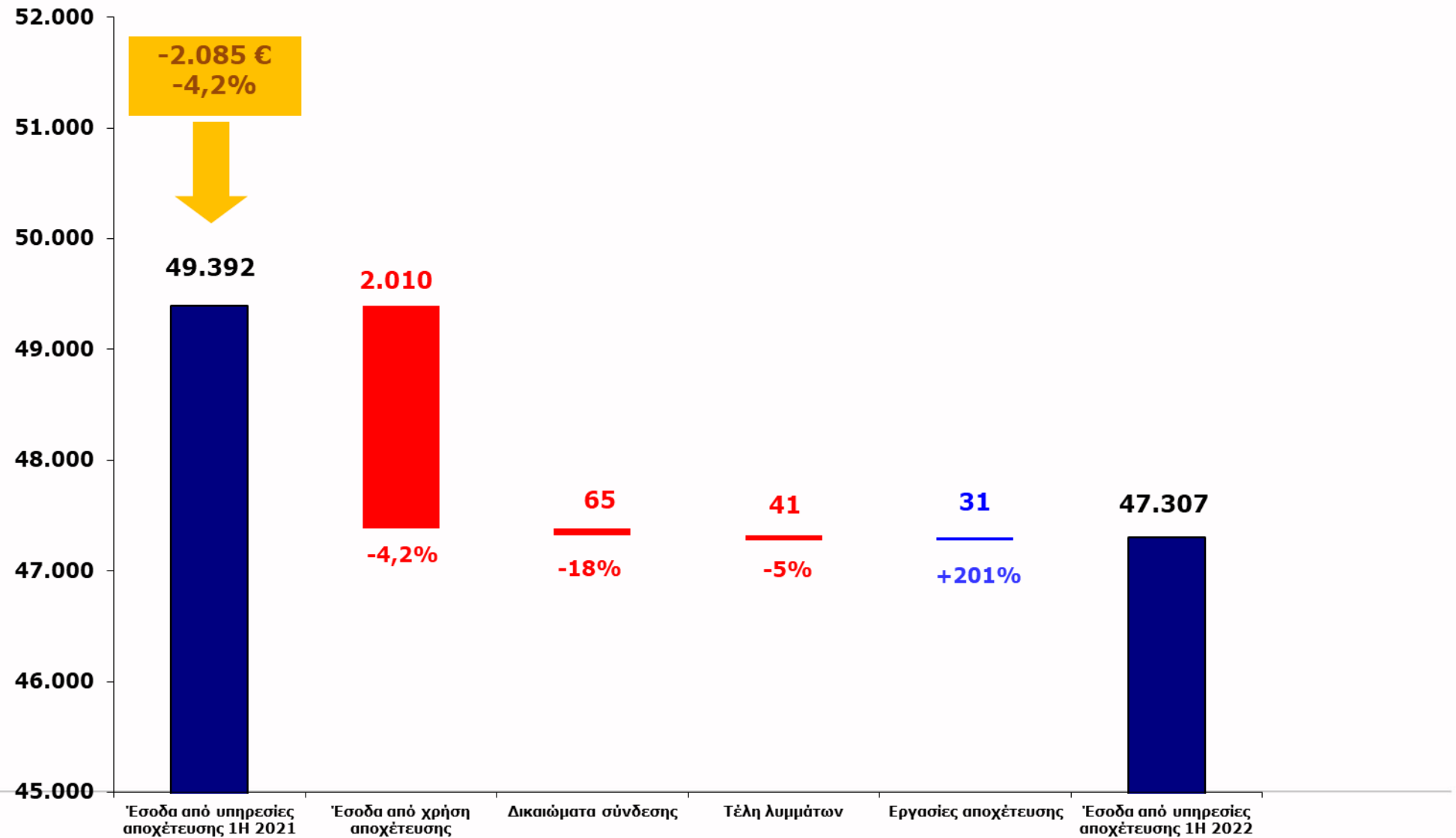
Ανάλυση Εσόδων Αποχέτευσης 1Η 2022

(σε χιλιάδες €)

ΤΟΜΕΑΣ ΑΠΟΧΕΤΕΥΣΗΣ	ΑΠΟΛΟΓΙΣΜΟΣ				ΠΡΟΫΠΟΛΟΓΙΣΜΟΣ	
	1Η 2020	1Η 2021	1Η 2022	Y-O-Y	1Η 2022	ΑΠΟΚΛΙΣΗ
Έσοδα από χρήση Αποχέτευσης	50.057	48.126	46.116	-4,2%	54.510	-15%
<i>% επί συνόλου εσόδων αποχέτευσης</i>	<i>97,7%</i>	<i>97,4%</i>	<i>97,5%</i>		<i>97,79%</i>	
Δικαιώματα Σύνδεσης	225	368	303	-17,6%	345	-12%
<i>% επί συνόλου εσόδων αποχέτευσης</i>	<i>0,4%</i>	<i>0,7%</i>	<i>0,6%</i>		<i>0,62%</i>	
Τέλη Λυμάτων	887	882	841	-4,7%	877	-4%
<i>% επί συνόλου εσόδων αποχέτευσης</i>	<i>1,7%</i>	<i>1,8%</i>	<i>1,8%</i>		<i>1,57%</i>	
Έσοδα από Εργασίες Αποχέτευσης	46	15	46	201,4%	12	283%
<i>% επί συνόλου εσόδων αποχέτευσης</i>	<i>0,1%</i>	<i>0,0%</i>	<i>0,1%</i>		<i>0,02%</i>	
Σύνολο Τομέα Αποχέτευσης	51.215	49.392	47.307	-4,2%	55.744	-15%

Έσοδα Αποχέτευσης 1Η 2022

(σε χιλιάδες €)



Ανάλυση Λειτουργικών Εξόδων* 1Η 2022

(σε χιλιάδες €)

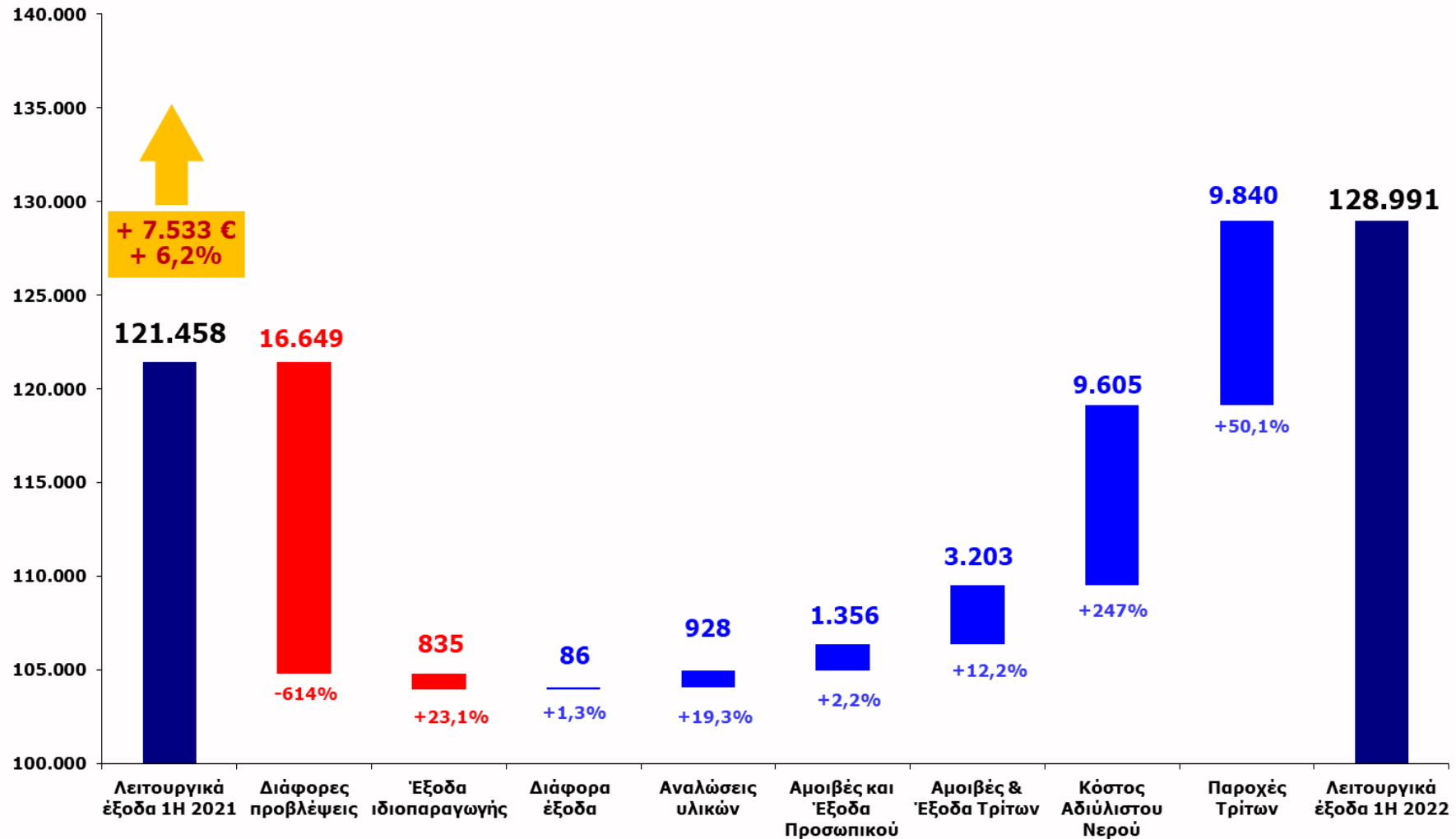
*προ αποσβέσεων

ΛΕΙΤΟΥΡΓΙΚΑ ΕΞΟΔΑ*	ΑΠΟΛΟΓΙΣΜΟΣ				ΠΡΟΫΠΟΛΟΓΙΣΜΟΣ	
	1Η 2020	1Η 2021	1Η 2022	Υ-Ο-Υ	1Η2022	ΑΠΟΚΛΙΣΗ
Αμοιβές & έξοδα προσωπικού	58.702	61.352	62.708	2,2%	61.638	2%
<i>% επί Λειτουργικών Εξόδων</i>	<i>48%</i>	<i>51%</i>	<i>49%</i>		<i>42%</i>	
Παροχές τρίτων	18.288	19.658	29.498	50,1%	26.382	12%
<i>% επί Λειτουργικών Εξόδων</i>	<i>15%</i>	<i>16%</i>	<i>23%</i>		<i>18%</i>	
Αμοιβές & έξοδα τρίτων	24.741	26.166	29.368	12,2%	34.974	-16%
<i>% επί Λειτουργικών Εξόδων</i>	<i>20%</i>	<i>22%</i>	<i>23%</i>		<i>24%</i>	
Διάφορες προβλέψεις	13.334	2.711	-13.938	-614,1%	-419	3226%
<i>% επί Λειτουργικών Εξόδων</i>	<i>11%</i>	<i>2%</i>	<i>-11%</i>		<i>0%</i>	
Κόστος Αδιύλιστου Νερού	0	3.887	13.492	247,1%	13.803	-2%
<i>% επί Λειτουργικών Εξόδων</i>	<i>0%</i>	<i>3%</i>	<i>10%</i>		<i>10%</i>	
Διάφορα έξοδα	7.143	6.486	6.572	1,3%	5.987	10%
<i>% επί Λειτουργικών Εξόδων</i>	<i>6%</i>	<i>5%</i>	<i>5%</i>		<i>4%</i>	
Αναλώσεις υλικών	3.584	4.810	5.738	19,3%	5.396	6%
<i>% επί Λειτουργικών Εξόδων</i>	<i>3%</i>	<i>4%</i>	<i>4%</i>		<i>4%</i>	
Έξοδα Ιδιοκατασκευών	-3.582	-3.612	-4.448	23,1%	-2.508	77%
<i>% επί Λειτουργικών Εξόδων</i>	<i>-3%</i>	<i>-3%</i>	<i>-3%</i>		<i>-2%</i>	
Λειτουργικά Έξοδα*	122.211	121.458	128.991	6,2%	145.253	-11%

Λειτουργικά Έξοδα* 1Η 2022

(σε χιλιάδες €)

*προ αποσβέσεων



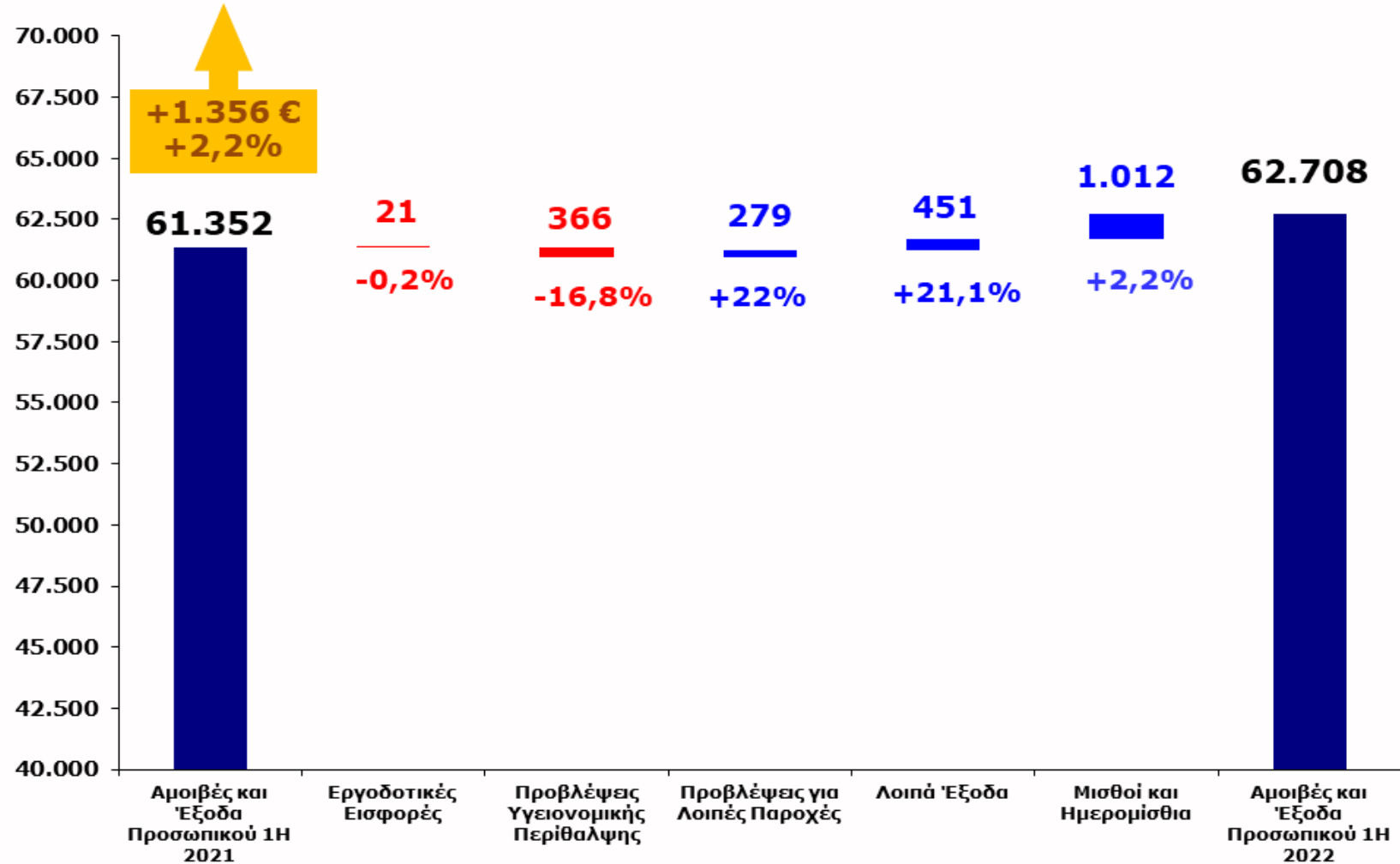
Ανάλυση Αμοιβών & Εξόδων Προσωπικού 1Η 2022

(σε χιλιάδες €)

ΑΜΟΙΒΕΣ ΚΑΙ ΕΞΟΔΑ ΠΡΟΣΩΠΙΚΟΥ	ΑΠΟΛΟΓΙΣΜΟΣ				ΠΡΟΫΠΟΛΟΓΙΣΜΟΣ	
	1Η 2020	1Η 2021	1Η 2022	Υ-Ο-Υ	1Η2022	ΑΠΟΚΛΙΣΗ
Αμοιβές Προσωπικού	43.815	46.233	47.245	2%	46.328	2%
<i>% επί συνόλου αμοιβών-εξόδων προσωπικού</i>	<i>75%</i>	<i>75%</i>	<i>75%</i>		<i>75%</i>	
Εργοδοτικές Εισφορές	10.038	9.537	9.516	0%	9.539	0%
<i>% επί συνόλου αμοιβών-εξόδων προσωπικού</i>	<i>17%</i>	<i>16%</i>	<i>15%</i>		<i>15%</i>	
Προβλέψεις Υγειονομικής Περίθαλψης	1.352	2.173	1.807	-17%	1.871	-3%
<i>% επί συνόλου αμοιβών-εξόδων προσωπικού</i>	<i>2%</i>	<i>4%</i>	<i>3%</i>		<i>3%</i>	
Προβλέψεις για Λοιπές Παροχές	1.391	1.269	1.548	22%	1.189	30%
<i>% επί συνόλου αμοιβών-εξόδων προσωπικού</i>	<i>2%</i>	<i>2%</i>	<i>2%</i>		<i>2%</i>	
Λοιπές Παροχές	2.107	2.141	2.592	21%	2.711	-4%
<i>% επί συνόλου αμοιβών-εξόδων προσωπικού</i>	<i>4%</i>	<i>3%</i>	<i>4%</i>		<i>4%</i>	
Σύνολο Αμοιβών και Εξόδων Προσωπικού	58.702	61.352	62.708	2%	61.638	2%

Αμοιβές και Έξοδα Προσωπικού 1Η 2022

(σε χιλιάδες €)



Ανάλυση Διαφόρων Προβλέψεων 1Η 2022

(σε χιλιάδες €)



ΔΙΑΦΟΡΕΣ ΠΡΟΒΛΕΨΕΙΣ	ΑΠΟΛΟΓΙΣΜΟΣ				ΠΡΟΫΠΟΛΟΓΙΣΜΟΣ	
	1Η 2020	1Η 2021	1Η 2022	Υ-ο-Υ	1Η2022	ΑΠΟΚΛΙΣΗ
Προβλέψεις Επισφαλών Απαιτήσεων *	17.237	3.447	-5.198	-251%	0	-100%
Προβλέψεις Επίδικων Υποθέσεων	-4.121	-1.017	-8.952	-780%	-560	-1499%
Προβλέψεις για Απαξίωση Αποθεμάτων	218	281	213	-24%	141	51%
Σύνολο Διάφορες Προβλέψεις	13.334	2.711	-13.938	-614%	-419	-3226%

Ανάλυση Αμοιβών και Εξόδων Τρίτων 1Η 2022

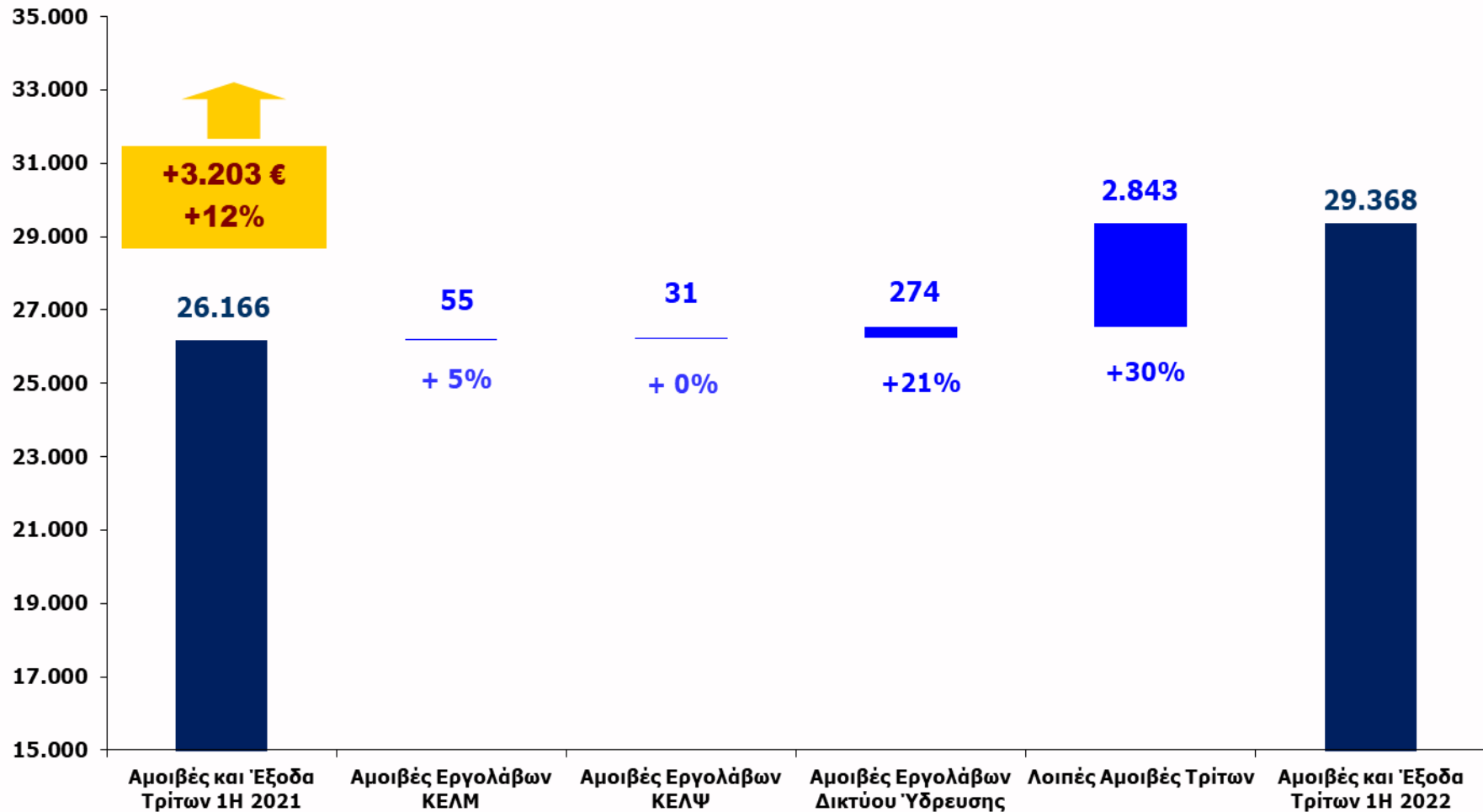
(σε χιλιάδες €)



ΑΜΟΙΒΕΣ-ΕΞΟΔΑ ΤΡΙΤΩΝ	ΑΠΟΛΟΓΙΣΜΟΣ				ΠΡΟΫΠΟΛΟΓΙΣΜΟΣ	
	1Η 2020	1Η 2021	1Η 2022	Υ-ο-Υ	1Η2022	ΑΠΟΚΛΙΣΗ
Αμοιβές-Έξοδα Τρίτων ΚΕΛΨ	13.807	14.141	14.172	0%	12.946	9%
<i>% επί συνόλου αμοιβών-εξόδων τρίτων</i>	<i>56%</i>	<i>54%</i>	<i>48%</i>		<i>64%</i>	
Αμοιβές-Έξοδα Τρίτων ΚΕΛΜ	1.299	1.084	1.139	5%	1.135	0%
<i>% επί συνόλου αμοιβών-εξόδων τρίτων</i>	<i>5%</i>	<i>4%</i>	<i>4%</i>		<i>6%</i>	
Αμοιβές-Έξοδα Τρίτων Δικτύου Ύδρευσης	1.361	1.331	1.605	21%	1.093	47%
<i>% επί συνόλου αμοιβών-εξόδων τρίτων</i>	<i>6%</i>	<i>5%</i>	<i>5%</i>		<i>5%</i>	
Λοιπές Αμοιβές-Έξοδα Τρίτων	8.274	9.610	12.452	30%	19.801	-37%
<i>% επί συνόλου αμοιβών-εξόδων τρίτων</i>	<i>33%</i>	<i>37%</i>	<i>42%</i>		<i>97%</i>	
Σύνολο Αμοιβών-Εξόδων Τρίτων	24.741	26.166	29.368	12%	34.974	-16%

Αμοιβές και Έξοδα Τρίτων 1Η 2022

(σε χιλιάδες €)

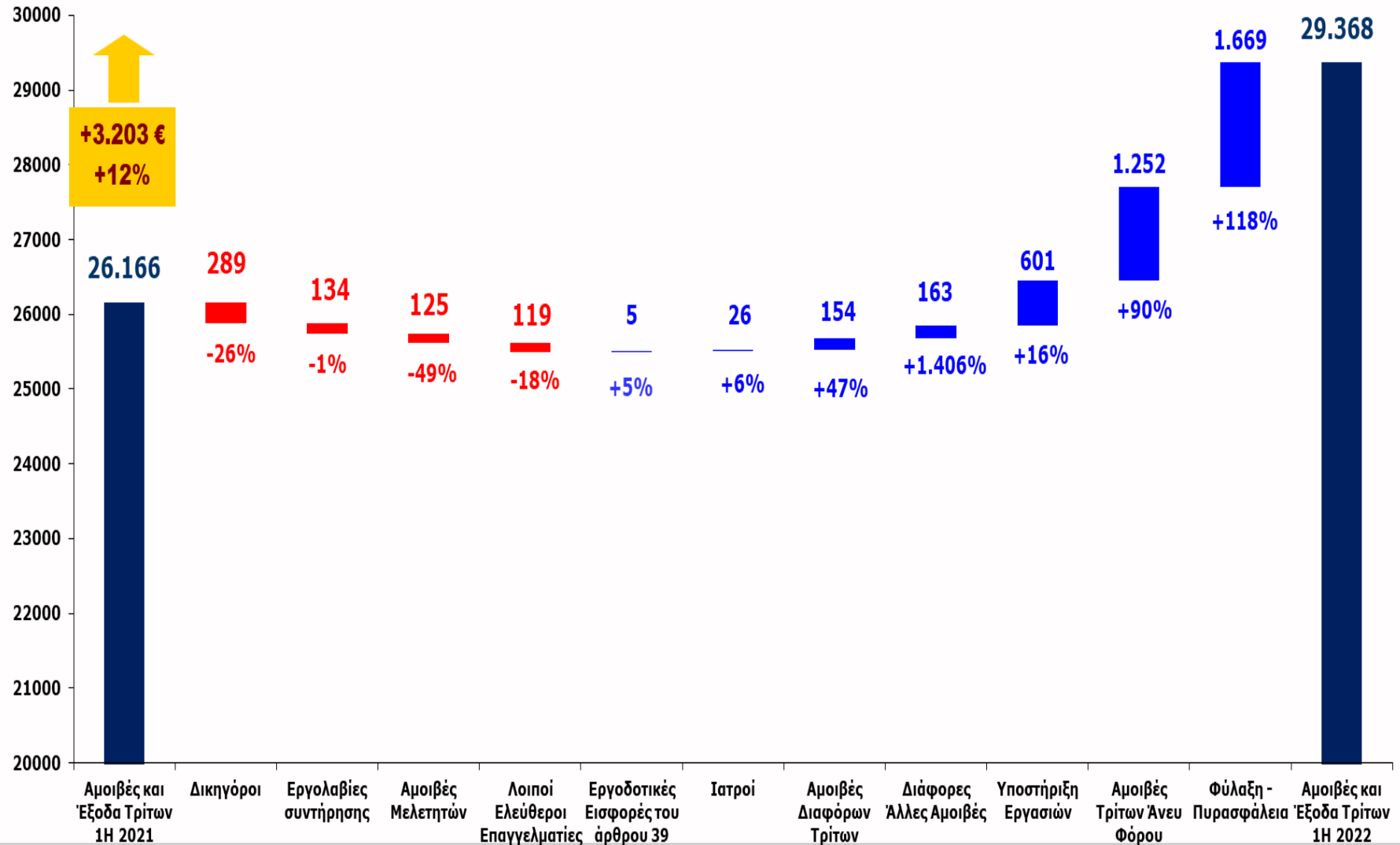


Σε όλα τα διαγράμματα της παρουσίασης οι αυξήσεις των μεγεθών εμφανίζονται με μπλε χρώμα και οι μειώσεις με κόκκινο. Εάν η ολική μεταβολή είναι θετική για τα κέρδη της εταιρείας εμφανίζεται με πράσινο χρώμα ενώ εάν είναι αρνητική με πορτοκαλί

Ανάλυση ανά είδος δαπάνης
Αμοιβών και Εξόδων Τρίτων 1Η 2022:
(σε χιλιάδες €)

ΑΜΟΙΒΕΣ-ΕΞΟΔΑ ΤΡΙΤΩΝ	ΑΠΟΛΟΓΙΣΜΟΣ				ΠΡΟΫΠΟΛΟΓΙΣΜΟΣ	
	1Η 2020	1Η 2021	1Η 2022	Υ-ο-Υ	1Η2022	ΑΠΟΚΛΙΣΗ
Εργολαβίες συντήρησης	16.936	16.629	16.496	-1%	17.044	-3%
Υποστήριξη εργασιών	3.088	3.794	4.395	16%	5.213	-16%
Αμοιβές Τρίτων Άνευ Φόρου	1.378	1.388	2.640	90%	4.882	-46%
Φύλαξη Πυρασφάλεια	943	1.415	3.084	118%	3.779	-18%
Δικηγόροι	861	1.125	836	-26%	957	-13%
Αμοιβές Διαφόρων Τρίτων	347	327	481	47%	886	-46%
Λοιποί Ελεύθεροι Επαγγελματίες	608	680	561	-18%	669	-16%
Ιατροί	386	435	460	6%	544	-15%
Αμοιβές Μελετητών	61	256	131	-49%	895	-85%
Εργοδοτικές Εισφορές (άρθρου 39 παρ. 9 Ν.4387/2016)	99	104	109	5%	105	4%
Αμοιβές τρίτων για βιολογικό καθαρισμό	33	12	175	1406%	0	100%
Σύνολο Αμοιβών-Εξόδων Τρίτων	24.741	26.166	29.368	12%	34.974	-16%

Ανάλυση ανά είδος δαπάνης Αμοιβών και Εξόδων Τρίτων 1Η 2022: (σε χιλιάδες €)



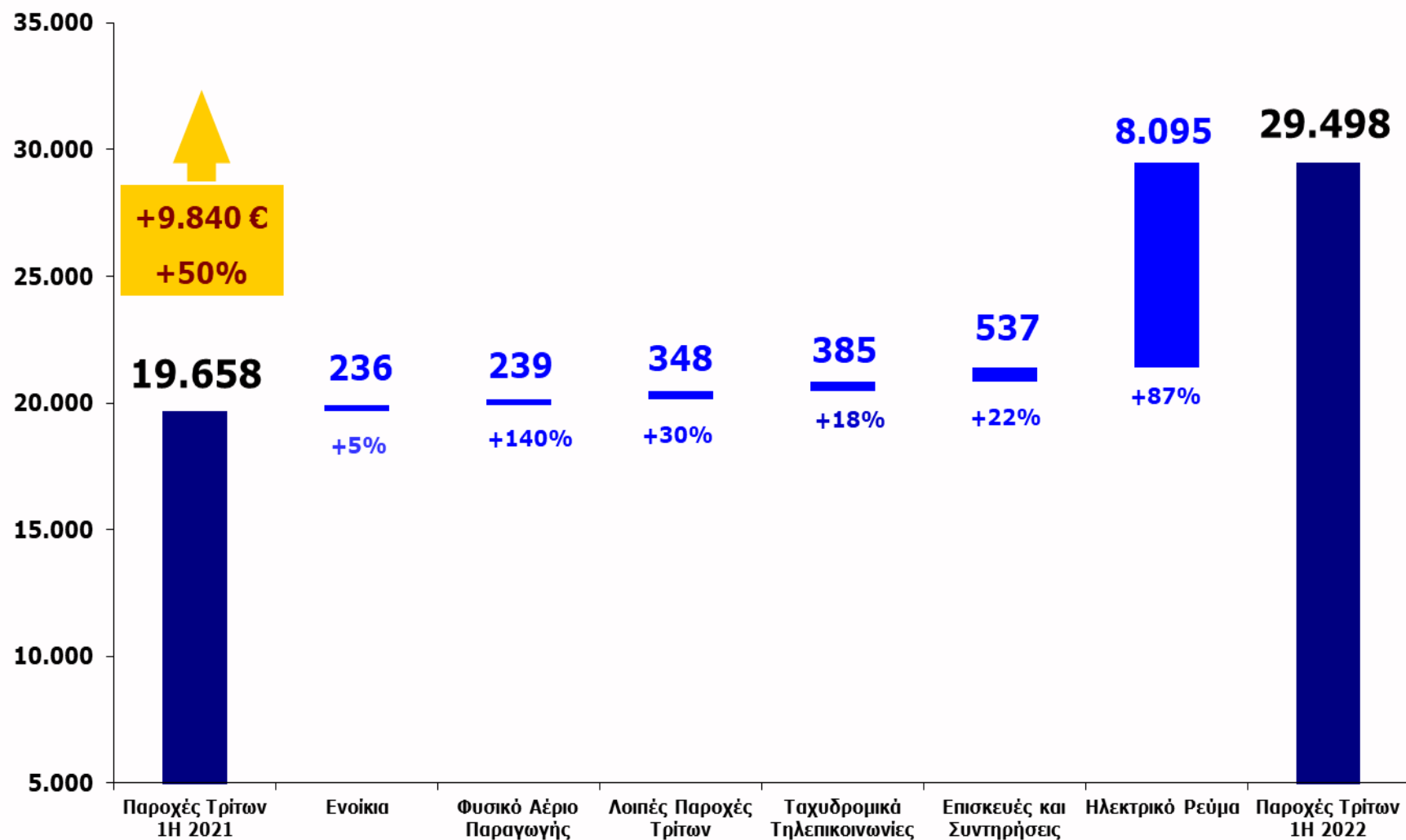
Ανάλυση Παροχών Τρίτων 1Η 2022

(σε χιλιάδες €)

ΠΑΡΟΧΕΣ ΤΡΙΤΩΝ	ΑΠΟΛΟΓΙΣΜΟΣ				ΠΡΟΫΠΟΛΟΓΙΣΜΟΣ	
	1Η 2020	1Η 2021	1Η 2022	Υ-ο-Υ	1Η2022	ΑΠΟΚΛΙΣΗ
Ηλεκτρικό Ρεύμα Παραγωγής	8.515	9.328	17.423	87%	11.317	54%
<i>% επί συνόλου παροχών τρίτων</i>	<i>47%</i>	<i>47%</i>	<i>59%</i>		<i>43%</i>	
Φυσικό Αέριο Παραγωγής	137	171	410	140%	375	9%
<i>% επί συνόλου παροχών τρίτων</i>	<i>1%</i>	<i>1%</i>	<i>1%</i>		<i>1%</i>	
Ενοίκια	4.270	4.463	4.700	5%	5.532	-15%
<i>% επί συνόλου παροχών τρίτων</i>	<i>23%</i>	<i>23%</i>	<i>16%</i>		<i>21%</i>	
Τηλεπικοινωνίες-Ταχυδρομικά	2.528	2.118	2.502	18%	2.189	14%
<i>% επί συνόλου παροχών τρίτων</i>	<i>14%</i>	<i>11%</i>	<i>8%</i>		<i>8%</i>	
Επισκευές και Συντηρήσεις	1.775	2.406	2.943	22%	4.674	-37%
<i>% επί συνόλου παροχών τρίτων</i>	<i>10%</i>	<i>12%</i>	<i>10%</i>		<i>18%</i>	
Λοιπές Παροχές Τρίτων	1.063	1.172	1.520	30%	2.295	-34%
<i>% επί συνόλου παροχών τρίτων</i>	<i>6%</i>	<i>6%</i>	<i>5%</i>		<i>9%</i>	
Σύνολο Παροχών Τρίτων	18.288	19.658	29.498	50%	26.382	12%

Παροχές Τρίτων 1Η 2022

(σε χιλιάδες €)

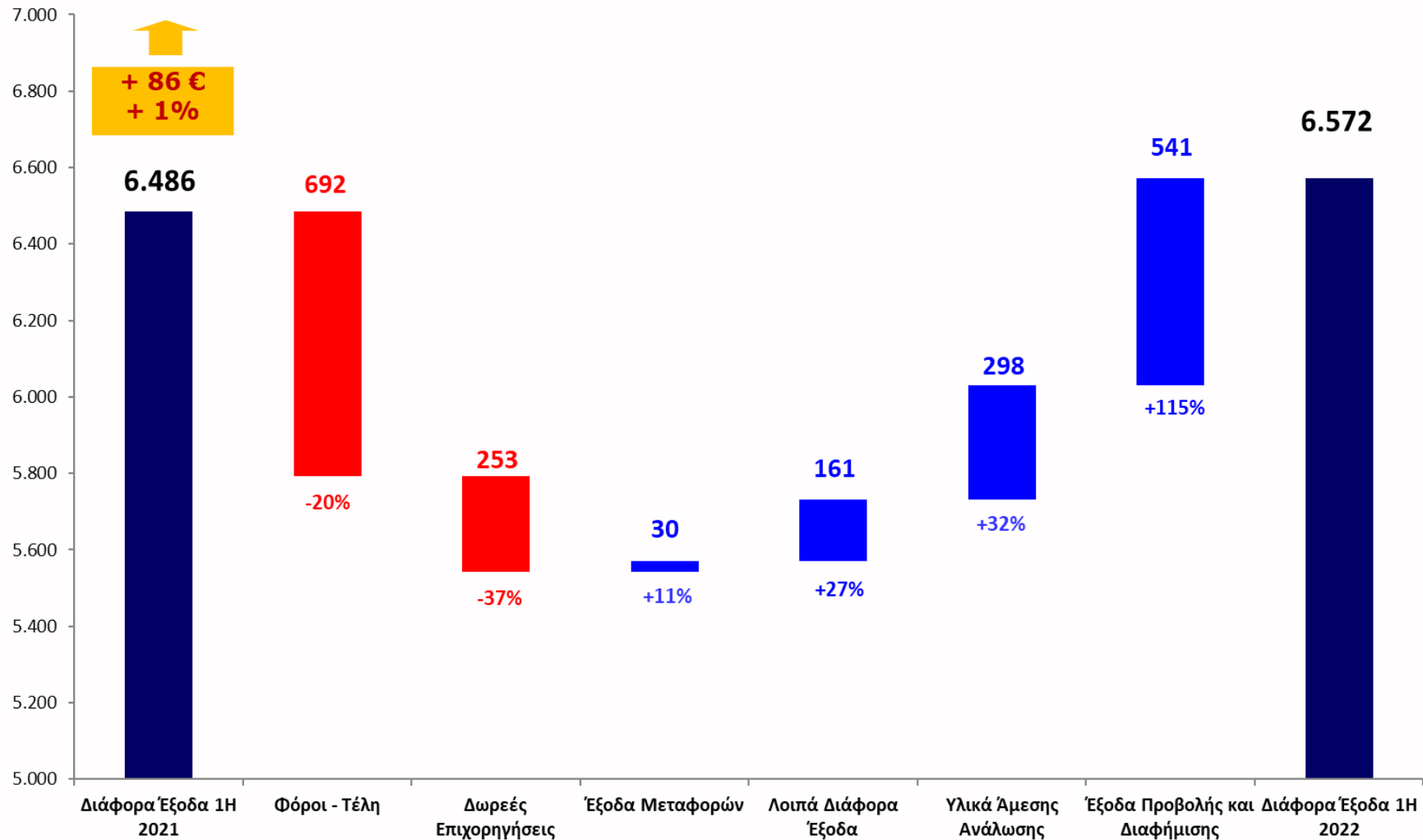


Ανάλυση Διαφόρων Εξόδων 1Η 2022

(σε χιλιάδες €)

ΔΙΑΦΟΡΑ ΕΞΟΔΑ	ΑΠΟΛΟΓΙΣΜΟΣ				ΠΡΟΫΠΟΛΟΓΙΣΜΟΣ	
	1Η 2020	1Η 2021	1Η 2022	Υ-ο-Υ	1Η 2022	ΑΠΟΚΛΙΣΗ
Φόροι - Τέλη	2.404	3.498	2.806	-20%	2.564	9%
<i>% επί συνόλου διαφόρων εξόδων</i>	<i>34%</i>	<i>54%</i>	<i>43%</i>		<i>43%</i>	
Υλικά Άμεσης Ανάλωσης	831	947	1.245	32%	1.293	-4%
<i>% επί συνόλου διαφόρων εξόδων</i>	<i>12%</i>	<i>15%</i>	<i>19%</i>		<i>22%</i>	
Έξοδα Προβολής και Διαφήμισης	720	471	1.012	115%	526	92%
<i>% επί συνόλου διαφόρων εξόδων</i>	<i>10%</i>	<i>7%</i>	<i>15%</i>		<i>9%</i>	
Έξοδα Μεταφορών	303	286	316	11%	222	42%
<i>% επί συνόλου διαφόρων εξόδων</i>	<i>4%</i>	<i>4%</i>	<i>5%</i>		<i>4%</i>	
Δωρεές Επιχορηγήσεις	31	691	438	-37%	156	181%
<i>% επί συνόλου διαφόρων εξόδων</i>	<i>0%</i>	<i>11%</i>	<i>7%</i>		<i>3%</i>	
Λοιπά Έξοδα	2.853	594	755	27%	1.226	-38%
<i>% επί συνόλου διαφόρων εξόδων</i>	<i>40%</i>	<i>9%</i>	<i>11%</i>		<i>20%</i>	
Σύνολο Διαφόρων Εξόδων	7.143	6.486	6.572	1%	5.987	10%

Ανάλυση Διαφόρων Εξόδων 1Η 2022 (σε χιλιάδες €)



Στοιχεία Ισολογισμού 1Η 2022

(σε χιλιάδες €)

ΕΝΕΡΓΗΤΙΚΟ	2021	1Η 2022	1Η22-21%
Ιδιοχρησιμοποιούμενα Ενσώματα Πάγια Στοιχεία	778.198	774.049	-0,5%
Άυλα Περιουσιακά Στοιχεία	83.968	81.745	-2,6%
Περιουσιακά στοιχεία με Δικαιώματα Χρήσης	1.302	1.197	-8,0%
Λοιπά μη Κυκλοφορούντα Περιουσιακά Στοιχεία	91.302	89.167	-2,3%
Αποθέματα	14.803	16.176	9,3%
Απαιτήσεις από Πελάτες - Συμβατικά Περιουσιακά Στοιχεία	225.571	182.213	-19,2%
Λοιπά Κυκλοφορούντα Περιουσιακά Στοιχεία	501.175	358.506	-28,5%
ΣΥΝΟΛΟ ΕΝΕΡΓΗΤΙΚΟΥ	1.696.319	1.503.053	-11,4%
ΚΑΘΑΡΗ ΘΕΣΗ ΚΑΙ ΥΠΟΧΡΕΩΣΕΙΣ			
Μετοχικό Κεφάλαιο	63.900	63.900	0,0%
Λοιπά Στοιχεία Καθαρής Θέσης	751.555	768.110	2,2%
Υποχρεώσεις για Παροχές στους Εργαζομένους	344.700	346.208	0,4%
Επιχορηγήσεις Επενδύσεων και Συμμετοχές Καταν.	138.239	143.276	3,6%
Προβλέψεις/Λοιπές Μακροπρόθεσμες Υποχρεώσεις	102.472	80.979	-21,0%
Λοιπές Βραχυπρόθεσμες Υποχρεώσεις	295.454	100.581	-66,0%
ΣΥΝΟΛΟ ΚΑΘΑΡΗΣ ΘΕΣΗΣ ΚΑΙ ΥΠΟΧΡΕΩΣΕΩΝ	1.696.319	1.503.053	-11,4%

Ανάλυση Απαιτήσεων από Πελάτες και Συμβατικά Περιουσιακά Στοιχεία 1Η 2022

(σε χιλιάδες €)

ΑΠΑΙΤΗΣΕΙΣ ΑΠΟ ΠΕΛΑΤΕΣ – ΣΥΜΒΑΤΙΚΑ ΠΕΡΙΟΥΣΙΑΚΑ ΣΤΟΙΧΕΙΑ	2021	1Η 2022
Απαιτήσεις	328.877	280.321
Πρόβλεψη	-103.306	-98.108
Σύνολο Απαιτήσεων από Πελάτες και Συμβατικά Περιουσιακά Στοιχεία	225.571	182.213

*Από 1/1/2018 οι προβλέψεις Επισφαλών Πελατών διενεργούνται με βάση το νέο IFRS 9 και αναφέρονται διακριτά στην Κατάσταση Αποτελεσμάτων ως: **Απομείωση Χρηματοοικονομικών Περιουσιακών Στοιχείων**

Ταμιακές Ροές 1Η 2022

(σε χιλιάδες €)

	1Η 2020	1Η 2021	1Η 2022
<u>Ταμιακές Ροές από Λειτουργικές Δραστηριότητες</u>			
Κέρδη προ Φόρων	24.034	23.897	20.317
Προσαρμογές μη ταμιακών στοιχείων	25.083	15.138	655
Προσαρμογές λειτουργικών λογαριασμών	-17.755	-20.238	-169.323
Προσαυξήσεις πελατών εισπραχθείσες	3.303	3.093	4.497
Χρεωστικοί τόκοι και συναφή έξοδα καταβεβλημένα	-139	-158	-242
Καταβεβλημένοι φόροι	-184	-4.130	0
Καθαρές Ροές από Λειτουργικές Δραστηριότητες	34.342	17.602	-144.096
<u>Ταμιακές Ροές από Επενδυτικές Δραστηριότητες</u>			
Μερίσματα Εισπραχθέντα	71	59	58
Τόκοι εισπραχθέντες	4.234	3.686	2.143
Αγορά ενσώματων ακινητοποιήσεων	-10.286	-12.440	-15.627
Αγορά ασώματων ακινητοποιήσεων	-70	-1.059	-756
Είσπραξη επιχορηγήσεων και συμμετοχών καταναλωτών	817	1.178	8.471
Καθαρές Ροές από Επενδυτικές Δραστηριότητες	-5.234	-8.576	-5.710
<u>Ταμιακές Ροές από Χρηματοδοτικές Δραστηριότητες</u>			
Πληρωμές υποχρεώσεων από μισθώσεις	-489	-325	-238
Μερίσματα πληρωθέντα	-100	-56	-173
Καθαρές Ροές από Χρηματοδοτικές Δραστηριότητες	-589	-380	-411
Καθαρή (μείωση) αύξηση σε ταμιακά διαθέσιμα	28.519	8.646	-150.217
Ταμιακά διαθέσιμα και ισοδύναμα έναρξης	427.725	461.561	430.881
Ταμιακά διαθέσιμα και ισοδύναμα λήξης	456.244	470.209	280.663



Ευχαριστούμε!

